

Près de 900 M\$ provenant des investissements directs étrangers depuis les 5 dernières années



892,79 M\$

d'investissements directs
étrangers accompagnés



338 emplois

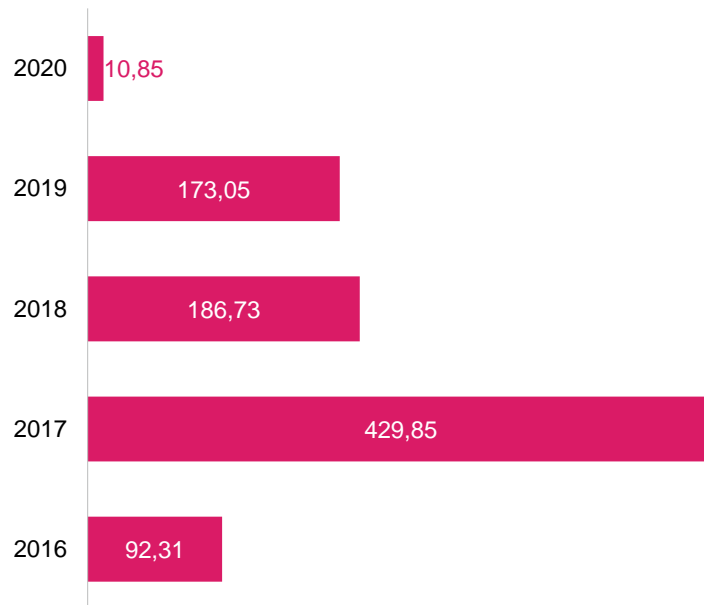
264 créés + 74 maintenus



10 projets

8 expansions + 2 implantations

Investissement total (M\$) concernant les réalisations 2016-2020 de Montréal International sur la Couronne Sud



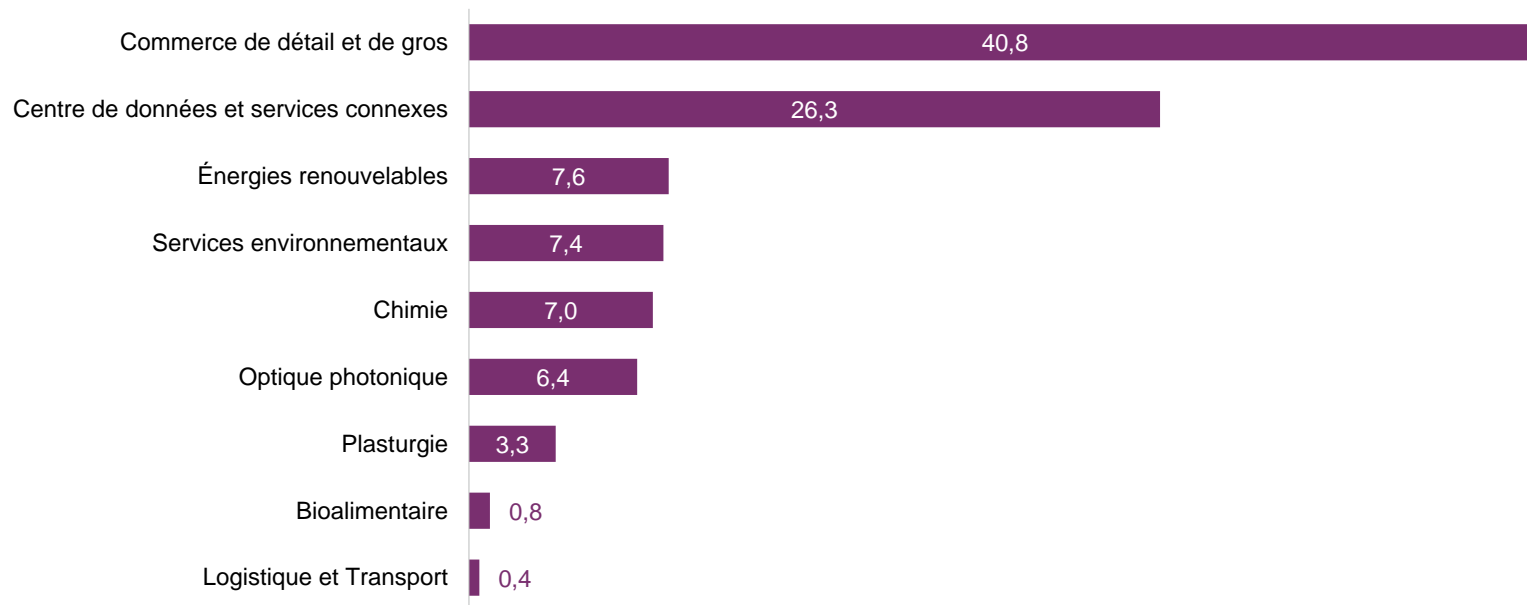
10 réalisations concentrées principalement dans les municipalités de Varennes, Beauharnois et Candiac

Nombre de réalisations, d'emplois créés et maintenus sur la Couronne Sud par municipalité

Municipalités	Réalisations	Investissement total (M\$)	Emplois créés	Emplois maintenus
Varennes	3	227,55	40	74
Beauharnois	2	468,91	12	0
Candiac	2	70,39	24	0
Sainte-Catherine	1	65,85	65	0
Vaudreuil-sur-le-Lac	1	56,72	113	0
Vaudreuil-Dorion	1	3,37	10	0
Total	10	892,79	264	74

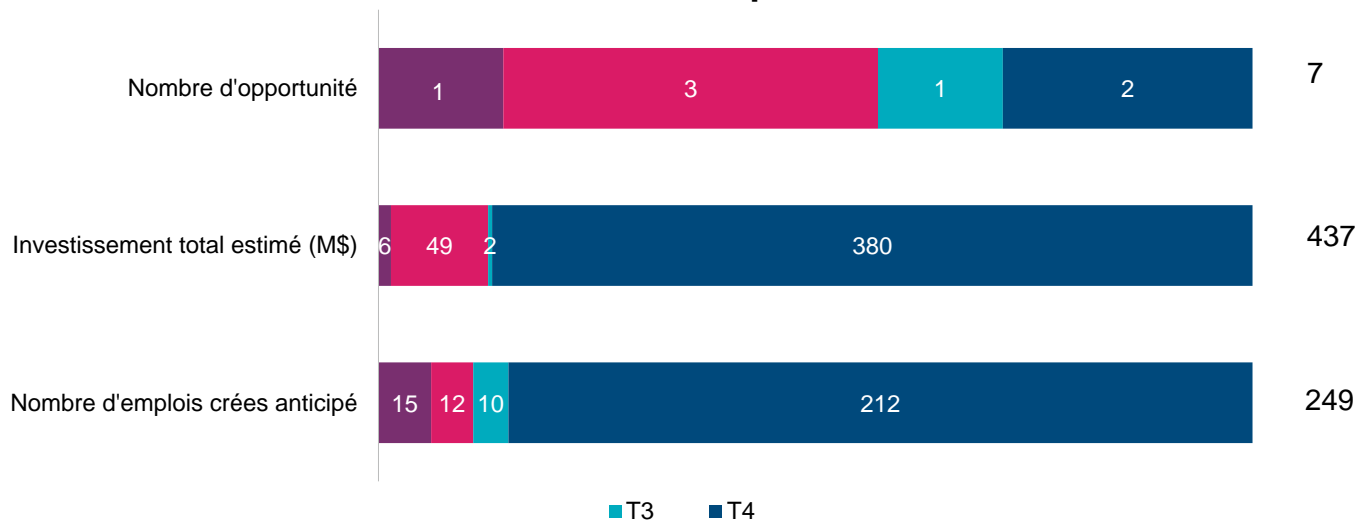
Des réalisations issues de secteurs diversifiés

Répartition des réalisations 2016-2020 de Montréal International sur la Couronne Sud selon le secteur d'activité (%)



Un pipeline de projets prometteur pour la région

Répartition du pipeline des investissements étrangers 2021 sur la Couronne Sud par trimestre



- Pour 2021 seulement, Montréal International compte un **pipeline de près de 440 M\$** et la **création d'environ 250 emplois sur les trois prochaines années**.
- À noter qu'en plus de contribuer à nos réalisations, l'activité de rencontrer les filiales étrangères nous permet d'identifier ces opportunités.
- Pour la période 2016 – 2020, c'est 65 filiales qui furent rencontrées avec nos partenaires de la Couronne Sud.